



ТЕРРИТОРИАЛЬНЫЙ ОРГАН
ФЕДЕРАЛЬНОЙ СЛУЖБЫ
ГОСУДАРСТВЕННОЙ СТАТИСТИКИ
ПО ТУЛЬСКОЙ ОБЛАСТИ

Средние потребительские цены на отдельные виды товаров и услуг по Тульской области



на 26 декабря 2022 года

Средние потребительские цены на отдельные виды товаров и услуг по Тульской области

на 26 декабря 2022 года

- 01** СРЕДНИЕ ПОТРЕБИТЕЛЬСКИЕ ЦЕНЫ НА ОТДЕЛЬНЫЕ ВИДЫ СОЦИАЛЬНО ЗНАЧИМЫХ ПРОДОВОЛЬСТВЕННЫХ ТОВАРОВ ПЕРВОЙ НЕОБХОДИМОСТИ
- 02** СРЕДНИЕ ПОТРЕБИТЕЛЬСКИЕ ЦЕНЫ НА ОТДЕЛЬНЫЕ ПРОДУКТЫ ПИТАНИЯ
- 03** СРЕДНИЕ ПОТРЕБИТЕЛЬСКИЕ ЦЕНЫ НА ОТДЕЛЬНЫЕ ВИДЫ МЕДИКАМЕНТОВ
- 04** СРЕДНИЕ ПОТРЕБИТЕЛЬСКИЕ ЦЕНЫ НА ОТДЕЛЬНЫЕ ВИДЫ ЖИЛИЩНО-КОММУНАЛЬНЫХ УСЛУГ
- 05** СРЕДНИЕ ПОТРЕБИТЕЛЬСКИЕ ЦЕНЫ НА ДИЗЕЛЬНОЕ ТОПЛИВО И БЕНЗИН АВТОМОБИЛЬНЫЙ ПО СУБЪЕКТАМ ЦЕНТРАЛЬНОГО ФЕДЕРАЛЬНОГО ОКРУГА РФ















































Отдел статистики цен и финансов, 8 (4872) 31-17-67
<https://tulastat.gks.ru/> При использовании в СМИ ссылка на Туластат обязательна





СРЕДНИЕ ПОТРЕБИТЕЛЬСКИЕ ЦЕНЫ НА ОТДЕЛЬНЫЕ ВИДЫ СОЦИАЛЬНО ЗНАЧИМЫХ ПРОДОВОЛЬСТВЕННЫХ ТОВАРОВ ПЕРВОЙ НЕОБХОДИМОСТИ ПО ТУЛЬСКОЙ ОБЛАСТИ

НА 26 ДЕКАБРЯ 2022 ГОДА, В РУБЛЯХ ЗА ЕДИНИЦУ ИЗМЕРЕНИЯ

 Говядина (кроме бескостного мяса), кг  531,69	 Яйца куриные, 10 шт.  88,57	 Пшено, кг  60,30
 Свинина (кроме бескостного мяса), кг  282,09	 Сахар-песок, кг  64,22	 Крупа гречневая-ядрица, кг  98,39
 Баранина (кроме бескостного мяса), кг 588,02	 Соль поваренная пищевая, кг  20,42	 Вермишель, кг  117,75
 Куры охлажденные и мороженые, кг  159,49	 Чай черный байховый, кг  1289,04	 Картофель, кг  25,72
 Рыба мороженая неразделанная, кг  229,72	 Мука пшеничная, кг  52,54	 Капуста белокочанная свежая, кг  21,30
 Масло сливочное, кг  778,54	 Хлеб из ржаной муки и из смеси муки ржаной и пшеничной, кг 52,19	 Лук репчатый, кг  28,91
 Масло подсолнечное, л  135,03	 Хлеб и булочные изделия из пшеничной муки различных сортов, кг  89,90	 Морковь, кг  30,72
 Молоко питьевое цельное пастеризованное 2,5-3,2% жирности, л 78,14	 Рис шлифованный, кг  113,62	 Яблоки, кг  92,51


















СРЕДНИЕ ПОТРЕБИТЕЛЬСКИЕ ЦЕНЫ НА ОТДЕЛЬНЫЕ ПРОДУКТЫ ПИТАНИЯ ПО ТУЛЬСКОЙ ОБЛАСТИ

НА 26 ДЕКАБРЯ 2022 ГОДА ПО СРАВНЕНИЮ С 19 ДЕКАБРЯ 2022 ГОДА, ЗА ЕДИНИЦУ ИЗМЕРЕНИЯ

Максимальный рост цены

	Морковь, кг	▲	30,72 ₹	(105,16 %)
	Помидоры свежие, кг	▲	148,61 ₹	(104,79 %)
	Огурцы свежие, кг	▲	188,61 ₹	(104,09 %)
	Творог, кг	▲	435,57 ₹	(102,18 %)
	Чай черный байховый, кг	▲	1289,04 ₹	(101,75 %)
	Консервы мясные для детского питания, кг	▲	1094,25 ₹	(101,50 %)
	Масло подсолнечное, л	▲	135,03 ₹	(101,47 %)
	Колбаса вареная, кг	▲	473,78 ₹	(101,45 %)

Максимальное снижение цены

	Консервы овощные для детского питания, кг	▼	598,14 ₹	(97,44 %)
	Сыры сычужные твердые и мягкие, кг	▼	724,92 ₹	(97,71 %)
	Мука пшеничная, кг	▼	52,54 ₹	(98,21 %)
	Свинина (кроме бескостного мяса), кг	▼	282,09 ₹	(98,43 %)
	Смеси сухие молочные для детского питания, кг	▼	960,00 ₹	(99,19 %)
	Макаронные изделия из пшеничной муки высшего сорта, кг	▼	140,33 ₹	(99,26 %)
	Колбаса полукопченая и варено-копченая, кг	▼	657,99 ₹	(99,68 %)
	Яблоки, кг	▼	92,51 ₹	(99,69 %)





СРЕДНИЕ ПОТРЕБИТЕЛЬСКИЕ ЦЕНЫ НА ОТДЕЛЬНЫЕ ВИДЫ МЕДИКАМЕНТОВ ПО ТУЛЬСКОЙ ОБЛАСТИ

НА 26 ДЕКАБРЯ 2022 ГОДА ПО СРАВНЕНИЮ С 19 ДЕКАБРЯ 2022 ГОДА, ЗА ЕДИНИЦУ ИЗМЕРЕНИЯ



Метамизол натрия
(Анальгин
отечественный),
500 мг, 10 таблеток



20,75 ₹ (101,22 %)



Комбинированные
анальгетики,
10 таблеток



108,37 ₹ (100,60 %)



Нимесулид, 100 мг,
10 таблеток



68,83 ₹ (101,43 %)



Аллохол,
50 таблеток



74,27 ₹ (101,78 %)



Корвалол, 25 мл



31,85 ₹ (101,41 %)



Ренгалин,
10 таблеток



140,84 ₹ (100,72 %)



Левомеколь,
мазь, 40 г



202,02 ₹ (101,01 %)



Эргоферон,
20 таблеток



506,77 ₹ (100,69 %)



Валидол, 60 мг,
10 таблеток



43,02 ₹ (104,20 %)



Поливитамины,
10 шт.



63,98 ₹ (101,09 %)



СРЕДНИЕ ПОТРЕБИТЕЛЬСКИЕ ЦЕНЫ НА ОТДЕЛЬНЫЕ ВИДЫ ЖИЛИЩНО-КОММУНАЛЬНЫХ УСЛУГ ПО ТУЛЬСКОЙ ОБЛАСТИ

НА 26 ДЕКАБРЯ 2022 ГОДА, В РУБЛЯХ ЗА ЕДИНИЦУ ИЗМЕРЕНИЯ



Плата за жилье в домах государственного и муниципального жилищных фондов, м2 общей площади

28,69 ₺



Водоснабжение холодное, м3

35,46 ₺



Отопление, Гкал

3016,54 ₺



Водоотведение, м3

20,57 ₺



Услуги по снабжению электроэнергией, 100 кВт.ч

491,56 ₺



Водоснабжение горячее, м3

231,27 ₺



СРЕДНИЕ ПОТРЕБИТЕЛЬСКИЕ ЦЕНЫ НА ДИЗЕЛЬНОЕ ТОПЛИВО И БЕНЗИН АВТОМОБИЛЬНЫЙ ПО СУБЪЕКТАМ ЦФО РФ

ПО ТУЛЬСКОЙ ОБЛАСТИ

НА 26 ДЕКАБРЯ 2022 ГОДА, В РУБЛЯХ ЗА ЛИТР



▲ **57,02**

Дизельное топливо, л



47,02

Бензин автомобильный марки АИ-92, л



51,60

Бензин автомобильный марки АИ-95, л



▲ **61,09**

Бензин автомобильный марки АИ-98 и выше, л

